

ISUZU
D-MAX




PROFESIONÁLOVÉ PROFESIONÁLŮM MAXIMÁLNÍ PARTNER.

Hledáte všestranného partnera pro každodenní pracovní úlohy? ISUZU D-MAX je silným, účinným a rafinovaným řešením pro každé použití. Tento spolehlivý pracant přepraví a zvládne více a pro váš náklad přitom nabízí více prostoru. Spolehlivě dopraví z bodu A do bodu B i ten nejtěžší náklad. A různé varianty kabiny – Single Cab, Space Cab a Double Cab – nabízejí naprostou flexibilitu při konfigurování vozu na míru stříženého pro vaše potřeby. Na místo výkonu práce můžete nyní jet s dalšími pěti osobami, ať už je to těžce sjízdné staveniště, hustý les nebo širé pole.



Na obrázku je zobrazen ISUZU D-MAX LSE jako Double Cab v perleťovém laku Namibu Orange Mica (za příplatek). Všechny informace o specifikacích závisí na modelu a mohou zahrnovat příslušenství a volitelné doplňky.



Pro firemní zákazníky!
Naskenujte QR kód





NA CESTÁCH BEZ HRANIC **MAXIMÁLNÍ SVOBODA.**

Kde leží země plná dobrodružství? Ať už se nachází kdekoliv, tenhle pick-up doveze vás i vaše vybavení na místo určení. Bez ohledu na to, zda chcete vyjet sami, ve dvou nebo s celou rodinou – v D-MAX zažijete vy i váš doprovod maximální komfort a maximální bezpečí. Velký prostor a jedinečná flexibilita tohoto pick-upu vám usnadní cestu za vaší touhou. Díky vysokému zatížení přívěsu přepraví D-Max například váš člun nebo přívěs pro koně na místo určení mnohem bezpečněji.



MAX 3,5 t
ZATÍŽENÍ PŘÍVĚSU

Na obrázku je zobrazen ISUZU D-MAX V-Cross jako Double Cab v metalickém laku Biarritz Blue (za příplatek).
Všechny informace o specifikacích závisí na modelu a mohou zahrnovat příslušenství a volitelné doplňky.



**PRO JEDINEČNÝ POŽITEK Z JÍZDY
MAXIMÁLNÍ
POHODLÍ.**

Větší, elegantnější a dobře vymyšlené: ISUZU D-MAX kombinuje charakteristickou robustnost s exkluzivními vlastnostmi. Při jeho navrhování jsme mysleli na pohodlí posádky, jehož zárukou je tichá kabina, pohodlná sedadla a velký prostor pro nohy pasažérů na zadních místech. Nový design se odlišuje od průměru a přináší elegantní zpracování funkčních a praktických řešení. Vše je na dosah ruky – a přesně tam, kde to intuitivně očekáváte. Multifunkční volant nastavitelný výškově a podélně, bederní opěrka nebo zpětná kamera. D-MAX je dobře promyšlený do nejmenších detailů.



VŠUDE JAKO DOMA **MAXIMÁLNÍ PŘÍRODA.**

S ISUZU D-MAX můžete čelit všem výzvám, které se vám postaví do cesty. Pojedete po nových trasách, vyšplháte po příkrých silnicích a podrobíte si drsný terén. D-MAX je pick-up stvořený k hledání nových limitů a ke křižování divoké přírody. Vychutnáte si s ním bohatost přírody a nezastaví vás bláto, písek ani voda. Objevte maximální offroadový zážitek ve vozidle, které se bez problému přizpůsobí všem okolnostem. Pro zážitek maximální svobody.



80 CM
HLOUBKA BRODĚNÍ

Na obrázku je zobrazen ISUZU D-MAX LSE jako Double Cab v metalickém laku Biarritz Blue (za příplatek). Všechny informace o specifikacích závisí na modelu a mohou zahrnovat příslušenství a volitelné doplňky.

V-CROSS: ŠPIČKOVÝ MODEL
MAXIMÁLNÍ
VÝBAVA.
MAXIMÁLNÍ
DESIGN.


Dokonalá synergie všestrannosti, pohodlí a designu. V-CROSS ukrývá v sobě mužného siláka i kultivovaného elegána. Proto je v segmentu pick-upů doslova zjevením. V-CROSS má ještě lepší výbavu a přesvědčí speciálními designovými prvky i mírou komfortu. Špičkový model má vše, co potřebujete, abyste mohli s jistotou začít své další dobrodružství. Zažít jej stylově, pohodlně a bezpečně. Vychutnávejte si jízdu – vždy a všude.



Na obrázku je zobrazen ISUZU D-MAX V-CROSS jako Double Cab v perletovém laku Namibu Orange Mica (za příplatek). Všechny informace o specifikacích závisí na modelu a mohou zahrnovat příslušenství a volitelné doplňky.



ZABERE, KDE JE POTŘEBA MAXIMÁLNÍ SÍLA.



Z 1,91 t P 1,45 t
NOSNOST NÁPRAVY



MAX 3 100 KG
PŘÍPUSTNÁ
CELKOVÁ HMOTNOST



MAX 3,5 t
ZATÍŽENÍ PŘÍVĚSU



MAX 1,1 t
UŽITKOVÉ HMOTNOSTI



100 KG
ZATÍŽENÍ STŘECHY

D-MAX přepraví vše jako silný tahoun. Přepraví na čtyřech kolech vše co potřebujete. Koně, obytný přívěs nebo loď, stavební materiál nebo bagr – na tento pick-up je spolehnutí. Při profesionálním použití a náročných úkolech využijete jeho působivou nosnost. 1,1 tuny užitečné hmotnosti, 3,5 tuny zatížení přívěsu a velká ložná plocha skýtají nekonečné možnosti. Ty doplňuje střecha, kterou lze zatížit 100 kilogramy a využít k přepravě dalšího nákladu nebo praktického střešního stanu.

DOKONALÝ PŘEHLED MAXIMÁLNÍ BEZPEČNOST.



VÍCE NEŽ 20 ASISTENČNÍCH
A BEZPEČNOSTNÍCH SYSTÉMŮ

ISUZU D-MAX je bezpečnější než kdykoliv předtím. Na vaše bezpečí neúnavně dohlíží řada automaticky a nezávisle pracujících bezpečnostních funkcí. Pokročilý asistenční systém ISUZU (ADAS) spojuje aktivní a pasivní bezpečnostní systémy a je součástí standardní výbavy všech modelů D-MAX. Monitory a snímače s nejmodernějšími senzory a stereokamerou neustále sledují své okolí a reagují rychlostí blesku. Asistenční systémy neustále spolupracují a chrání vás před blížícími se překážkami nebo při složitém manévrování. Od nouzového brzdového asistenta přes asistenta pro udržování v jízdním pruhu nebo asistenta hlídání mrtvého úhlu až po multikolizní brzdu a varování před blížícími se vozidly: Chytrý D-MAX pozná nebezpečí včas a za každé situace.



Na obrázku je zobrazen ISUZU D-MAX LSE jako Double Cab v perleťovém laku Islay Gray Mica (za příplatek).
Všechny informace o specifikacích závisí na modelu a mohou zahrnovat příslušenství a volitelné doplňky.

* Nový D-MAX prošel náročnými nárazovými testy podle pravidel Euro NCAP s vynikajícími výsledky, a proto byl oceněn 5 z 5 hvězdiček.

VAŠE DOBRODRUŽSTVÍ MAXIMÁLNÍ OFFROAD.

V pick-upu D-MAX si vychutnáte různorodost terénu a užijete si jedinečný požitek z jízdy. Snadno s ním projedete překázkami plochami hlubokými až 800 milimetrů a díky světlé výšce čítající až 240 mm, připojitelnému pohonu všech kol a uzávěrce diferenciálu překonáte malé i velké překážky. Nájezdový úhel 30,5° vepředu a 24,2° vzadu umožňuje vozidlu D-MAX čelit i těm největším nerovnostem terénu. Aby jste projeli i tím nejtěžším terénem, dodáváme standardně náš pick-up s vysokým úhlem bočního náklonu a vynikající stoupavostí. Maximální offroadová zábava. Bez nutnosti dodatečného vybavení. A bez kompromisů.

Na obrázku je zobrazen ISUZU D-MAX V-CROSS jako Double Cab v perleťovém laku Red Spinel Mica (za příplatek).
Všechny informace o specifikacích závisí na modelu a mohou zahrnovat příslušenství a volitelné doplňky.

TERÉNNÍ VLASTNOSTI

	Space Cab	Double Cab
Nájezdový úhel vepředu	30,5	30,5
Nájezdový úhel vzadu	24,2	24,2
Světlá výška mezi nápravami (mm)	250	250
Světlá výška pod přední nápravou (mm)	277	277
Světlá výška pod diferenciálem zadní nápravy (mm)	240	240
Přechodový úhel	22,9	22,9
Max. úhel náklonu	49	49
Max. brodivost (mm)	800	800



NOVÁ FUNKCE: REŽIM ROUGH TERRAIN

Nový jízdní režim umožňuje jistotu jízdy i v náročném terénu. Díky preciznímu nastavení brzdového systému a motoru a vylepšené trakci zvládnete s D-MAX snadno i prudké svahy a obtížný povrch. Tento režim vám nabízí maximální kontrolu a výkon – bez ohledu na to, kde se nacházíte.

UŽITEČNÁ TECHNOLOGIE

MAXIMÁLNÍ JÍZDNÍ ZÁŽITEK.

D-MAX je spojením robustní konstrukce s vynikajícím technickým vybavením. S lehkostí v něm zvládnete jízdu jakýmkoli terénem a vychutnáte si absolutní stabilitu i na příkrých svazích nebo kluzkých silnicích. Asistent rozjezdu do kopce zabrání zpětnému pohybu vozu ve svahu. Asistent sjíždění z kopce vám poskytne další kontrolu na svazích. Při manévrování můžete využívat parkovací asistent a kameru pro couvání, abyste včas rozpoznali překážky kolem vozidla. Kromě jízdního komfortu nabízí D-MAX další funkce, které vám usnadní život, jako jsou automatický zámek dveří nebo světlo Follow-Me-Home-Light, které vám posvítí na cestu k domovním dveřím. Isuzu D-MAX se stává zážitkem.



Na obrázku je zobrazen ISUZU D-MAX LSE jako Space Cab v laku Splash White.



ZŮSTAŇTE VE SPOJENÍ **MAXIMÁLNÍ KONEKTIVITA.**

Inteligentní technologie činí z interiéru D-MAX řídicí centrálu. Díky působivé až 9palcové (22,9 cm) dotykové obrazovce (V-CROSS) máte vše na dohled a integrovaný systém handsfree zajišťuje pohodlnou komunikaci. Díky bezdrátové integraci Apple CarPlay® a Android Auto™ přitom zůstanete v obraze vždy a všude.* Stačí se připojit a vyrazit.



* Apple, iPhone, Apple CarPlay® a Siri jsou registrované ochranné známky společnosti Apple Inc. Android, Android Auto™ a Google jsou registrované ochranné známky společnosti Google LLC.

ASISTENČNÍ A BEZPEČNOSTNÍ SYSTÉMY



REŽIM ROUGH TERRAIN

Nový jízdní režim zlepšuje trakci v náročném terénu a optimalizuje výkon vozidla pomocí přesných zásahů do brzdového systému a řízení motoru.



AUTONOMNÍ NOUZOVÉ BRZDĚNÍ

Při detekci překážky na cestě budete nejen varováni zvukovým signálem a upozorněním na displeji, ale také se automaticky aktivují brzdy, aby se v nejhorším případě zmírnily následky kolize.



NOUZOVÝ BRZDOVÝ ASISTENT

Nouzový brzdový asistent vás informuje o překážkách pomocí akustického signálu a upozorněním na displeji. Pokud je kolize nevyhnutelná, zmírní automatické nouzové brzdění intenzitu srážky.



DETEKCE KŘÍŽENÍ DRÁHY ZA VOZIDLEM

S tímto výstražným systémem máte pod kontrolou oblasti, na které je při parkování špatně vidět. Můžete tak těžit z ještě větší bezpečnosti, a to i v obtížných situacích.



INTELIGENTNÍ KONTROLA RYCHLOSTI S ASISTENTEM V KOLONÁCH

Adaptivní kontrola rychlosti usnadňuje jízdu na delších trasách, jako jsou dálnice a rychlostní silnice. Rozpoznává vozidla vpředu a pomáhá udržet bezpečný odstup.



ASISTENT PRO UDRŽOVÁNÍ V JÍZDNÍM PRUHU

Nouzový asistent pro udržování v jízdním pruhu vám pomůže zabránit kolizím. Pokud systém zjistí, že při změně jízdního pruhu existuje riziko kolize, zasáhne do řízení.



HLÍDÁNÍ MRTVÉHO ÚHLU

Asistent hlídání mrtvého úhlu vás podpoří při změně jízdního pruhu, při kontrole bočních oblastí vozidla. Systém vás včas varuje pomocí indikací ve zpětných zrcátkách.



POMOC PŘI PARKOVÁNÍ VEPŘEDU A VZADU

Při manévrování a parkování vás podpoří parkovací asistent. Ultrazvukové senzory včas rozpoznají překážky a informují vás o vzdálenosti, abyste mohli bezpečně manévrovat.



ROZPOZNÁNÍ DOPRAVNÍCH ZNAČEK S OMEZOVAČEM RYCHLOSTI

Rozpoznání dopravních značek a předcházení překročení rychlosti – systém rozpoznání dopravních značek s omezovačem rychlosti vám pomáhá tím, že skenuje značky a na přání automaticky přizpůsobuje rychlost.



KONTROLA TRAKCE

Kontrola trakce pomáhá zajistit, že vozidlo může na kluzkém nebo nerovném povrchu kontrolovaně zrychlovat, aniž by se kola protáhla.



Podívejte se na video představující funkce D-MAX
Naskenujte QR kód

Všechny informace o specifikacích závisí na modelu a mohou zahrnovat příslušenství a speciální vybavení.

VARIANTY VÝBAVY

L

Výbava L poskytuje všechny základní prvky pro náročné pracovní nasazení. Na D-MAX se můžete spolehnout.



LS

Vyšší komfort, přesvědčivý vzhled. D-MAX LS si vás získá dodatečnými funkcemi umožňujícími svobodný pohyb cestou i necestou.



LSE

D-MAX LSE kombinuje příjemný jízdní komfort s ušlechtilým prostředím a exkluzivními detaily výbavy



V-CROSS

Komfort, technika a bezpečnost – D-MAX V-CROSS Vám nabízí exkluzivní prémiové vybavení. Největší krasavec v segmentu pick-upů.



VARIANTY KABINY

Double Cab



Space Cab



L

HLAVNÍ PRVKY VÝBAVY

- Zadní dveře, uzamykatelné
- Adaptivní tempomat s asistentem v kolonách
- Omezovač rychlosti (nastavitelný 70-180 km/h)
- Zadní kamera
- Systém Infotainment USB-C se 8 palcovou (20,3 cm) obrazovkou, DAB +, Apple CarPlay™, Android Auto®*
- Multi-informační displej o rozměru 4,2 palce
- Nastavitelná bederní opěrka
- Elektricky ovládaný posilovač řízení
- Deštový senzor
- Světelný senzor s automatickým ovládním dálkových světel
- Středový airbag (mezi předními sedadly)
- kolenní airbag
- Režim pro těžký terén
- 20+ asistenčních a bezpečnostních systémů



Výškově a podélně nastavitelný volant



Systém start-stop



Obrázek ukazuje verzi s automatickou převodovkou.

* Apple, iPhone, Apple CarPlay a Siri jsou registrované ochranné známky společnosti Apple Inc. Android, Android Auto a Google jsou registrované ochranné známky společnosti Google LLC.

VARIANTY KABIN

Space Cab / Double Cab
4WD 6stupňová automatická

LS

HLAVNÍ PRVKY VÝBAVY (dodatečně k L)

- Ráfky z lehkých slitin
- Přední a zadní nárazník v barvě karoserie, integrovaný vzadu
- Vnější zpětná zrcátka: elektricky sklopná
- Vnější zpětná zrcátka: s integrovanými ukazateli směru
- Mlhovky: halogenové
- Vyhřívaná sedadla vpředu
- Zadní parkovací senzory
- Uzávěrka diferenciálu, lze aktivovat elektricky



Parkovací asistent
vzadu



Uzávěrka diferenciálu
připojitelná



Obrázek ukazuje verzi s automatickou převodovkou.

VARIANTY KABIN

Space Cab / Double Cab
4WD 6stupňová automatická

LSE

HLAVNÍ PRVKY VÝBAVY (dodatečně k LS)

- Boční nášlapy: stříbrná
- Bezklíčový vstup a startovací systém
- Automatické zamykání dveří při odchodu
- 2 zónová automatická klimatizace
- Větrací otvory pro cestující vzadu
- Bi-LED světlomety
- LED světla pro denní svícení
- LED mlhová světla
- LED zadní světla
- Černá stropnice
- Čalounění sedadel z kvalitní kombinace přírodní a umělé kůže
- 6 reproduktorů
- Multi-informační displej o rozměru 7 palce
- Výstražný systém proti krádeži



Bi-LED světlomety



Parkovací asistent vepředu a vzadu



Obrázek ukazuje verzi s automatickou převodovkou.

VARIANTY KABIN

Space Cab / Double Cab
4WD 6stupňová automatická

V-CROSS

HLAVNÍ PRVKY VÝBAVY (dodatečně k LSE)

- Designová sada V-CROSS v tmavě šedé metalíze se skládá z lemů blatníků, předního difuzoru a zadních lišt
- Boční nášlapy: Very Dark Gray metallic
- Mřížka chladiče, vnější zrcátka, kliky dveří, šedá metalíza
- Tónovaná zadní boční okna a zadní sklo
- Povrchová úprava ložné plochy
- 8 reproduktorů (Space Cab: 6 reproduktorů)
- Informační a zábavní systém USB-C s 9palcovou (22,9 cm) obrazovkou, DAB +, Apple CarPlay™, Android Auto®*
- Automatické ovládání sklonu světlometů
- Automatické zatmavení vnitřního zrcátka
- Osvětlené dodatečné zrcátko na straně řidiče a spolujezdce



Černé polstrování střechy



9 palcový systém pro infotainment

VARIANTY KABIN

Space Cab / Double Cab

4WD 6stupňová automatická



Obrázek ukazuje verzi s automatickou převodovkou.

* Apple, iPhone, Apple CarPlay® a Siri jsou registrované ochranné známky společnosti Apple Inc. Android, Android Auto™ a Google jsou registrované ochranné známky společnosti Google LLC.

BARVY



NAMIBU ORANGE
(PERLEŤOVÝ EFEKT)



RED SPNEL
(PERLEŤOVÝ EFEKT)



BIARRITZ BLUE
(METALÍZA)



DOLOMITE WHITE PEARL*
(PERLEŤOVÝ EFEKT)



SPLASH WHITE
(ZÁKLADNÍ)



MERCURY SILVER
(METALÍZA)



ISLAY GRAY
(PERLEŤOVÝ EFEKT)



OBSIDIAN GRAY
(PERLEŤOVÝ EFEKT)



ONYX BLACK
(PERLEŤOVÝ EFEKT)

12 let záruka na prorezivění (zevnitř ven). Metalické a Mica laky jsou k dispozici volitelně za příplatek.
*Dostupné pouze pro výbavovou variantu V-CROSS.

VÝBAVY

INTERIÉR	L	LS	LSE	V-CROSS
Odkládací schránka na palubní desce	•	•	•	•
Úložný prostor ve středové konzole	•	•	•	•
Úložná kapsa za předními sedadly	-	•	•	•
Přední loketní opěrka s přihrádkou	-	•	•	•
Držák nápojů na palubní desce, středové konzole a dveřích (vpředu / vzadu)	•	•	•	•
Podlaha vozidla uvnitř: vinyl	•	-	-	-
Podlaha vozidla uvnitř: koberec	-	•	•	•
Osvětlení Follow-Me-Home	•	•	•	•
Madla (na obou sloupcích A)	•	•	•	•
Odkládací schránka spodní, uzamykatelná	•	•	•	•
Odkládací schránka horní	•	•	•	•
Osvětlení interiéru se zpožděným vypnutím	•	•	•	•
Automatické zatmavení vnitřního zrcátka	-	-	-	•
Stropní lampa se stmívačem	•	•	•	•
Světla na čtení vpředu s horní konzolou včetně prostoru na brýle	•	•	•	•
Háček na šaty na zadní straně rukojeti (Double Cab)	•	•	•	•
Integrované opěrky hlavy: vpředu	•	-	-	-
Opěrky hlavy, výškově nastavitelné: vzadu (pouze Double Cab)	•	•	•	•
Opěrky hlavy, výškově nastavitelné vpředu	-	•	•	•
Zadní středová loketní opěrka (Double Cab)	-	•	•	•
Hlavice řadič páky: uretan	•	•	-	-
Hlavice řadič páky: kůže s hliníkovým dekorem	-	-	•	•
Sluneční clona: pro řidiče a spolujezdce	•	•	•	•
Sluneční clona: s držákem parkovacích lístků (řidič)	•	•	•	•
Sluneční clona: s doplňovacím zrcátkem (řidič a spolujezdce)	-	-	•	-
Sluneční clona: s doplňovacím zrcátkem (řidič a spolujezdce) / osvětlená	-	-	-	•
Horní konzole s držákem na sluneční brýle	•	•	•	•
Přední sedadla: standardní	•	-	-	-
Přední sedadla: se zlepšenou boční podporou	-	•	•	•
Přední sedadla (sedadlo řidiče): výškově nastavitelné	•	•	•	•
Přední sedadla (sedadlo řidiče): elektricky nastavitelné	-	-	•	•
Zadní sedadla: sedáky, dělitelné 60:40	•	•	•	•
vyhřívání sedadla vpředu	-	•	•	•
Potah sedadla: kůže *	-	-	•	•
Potah sedadla: látkový základní	•	-	-	-
Potah sedadla: vysoce kvalitní látka	-	•	-	-

* Kůže v kombinaci s vysoce kvalitní umělou kůží

EXTERIÉR	L	LS	LSE	V-CROSS
Vnější zpětná zrcátka: elektricky sklopná	-	•	•	•
Vnější zpětná zrcátka: vyhřívána a elektricky nastavitelná	•	•	•	•
Vnější zpětná zrcátka: černá	•	-	-	-
Vnější zpětná zrcátka: v barvě karoserie	-	•	-	-
Vnější zpětná zrcátka: pochromovaná	-	-	•	-
Vnější zpětná zrcátka: Very Dark Gray metallic	-	-	-	•
Vnější zpětná zrcátka: s integrovanými ukazateli směru	-	•	•	•
Přední okno s infračervenou ochranou	•	•	•	•
Uzamykatelné víko zavazadlového prostoru	-	•	•	•
Rukojetě zadních výklopných dveří: černá	•	-	-	-
Klika zadních výklopných dveří: titanová stříbrná	-	•	-	-
Klika zadních výklopných dveří: pochromovaná	-	-	•	-
Klika dveří zavazadlového prostoru: Very Dark Gray metallic	-	-	-	•
Mřížka chladiče: černý plast / Dark Gray	•	-	-	-
Mřížka chladiče: černý plast / Med. Gray metallic (matná)	-	•	-	-
Mřížka chladiče: Chromovaná / Dark Gray metallic	-	-	•	-
Mřížka chladiče: Very Dark Gray metallic / Chromovaná černá	-	-	-	•
Ložná plocha: upevňovací háky uvnitř	•	•	•	•
Přední a zadní lapače nečistot	•	•	•	•
Přední a zadní nárazník: tmavě šedá	•	-	-	-
Přední a zadní nárazník: v barvě karoserie	-	•	•	•
Boční nášlapy: stříbrná	-	-	•	-
Boční nášlapy: Very Dark Gray metallic	-	-	-	•
Centrální střešní anténa	•	•	•	•

VÝBAVY

FUNKCE	L	LS	LSE	V-CROSS
Zadní větrací okno (Space Cab)	•	•	•	•
Bi-LED světlomety	-	-	•	•
Automatické nastavení světlometů	-	-	-	•
LED světla pro denní svícení	-	-	•	•
LED zadní světla	-	-	•	•
Tachometr	•	•	•	•
Elektrická zadní okna (Double Cab)	•	•	•	•
Přední elektricky ovládaná okna (s ochranou proti zablokování a automatickou funkcí, na straně řidiče)	•	•	•	•
Elektrický posilovač řízení	•	•	•	•
Opěrka nohy (řidič)	•	•	•	•
Omezovač rychlosti (nastavitelný v rozmezí 70–180 km/h)	•	•	•	•
Manuální klimatizace	•	•	-	-
2 zónová automatická klimatizace	-	-	•	•
2 reproduktory (přední dveře)	•	-	-	-
Příprava reproduktorů pro zadní dveře (Double Cab)	•	-	-	-
4 reproduktory v předních dveřích + výškové reproduktory (Space Cab)	-	•	-	-
4 reproduktory v předních a zadních dveřích (Double Cab)	-	•	-	-
6 reproduktorů v předních a zadních dveřích + výškový reproduktor (Double Cab)	-	-	•	-
6 reproduktorů v předních dveřích, výškový reproduktor + střešní (Space Cab)	-	-	•	•
8 reproduktorů v předních a zadních dveřích, výškový reproduktor + střešní (Double Cab)	-	-	-	•
Sedadlo řidiče s bederní opěrkou, ručně nastavitelné (Space Cab)	•	•	-	-
Elektricky nastavitelné sedadlo řidiče s bederní opěrkou (Double Cab; Space Cab od LSE)	•	•	•	•
Multifunkční volant: uretan	•	•	-	-
Multifunkční volant: kůže	-	-	•	•
Výškové a podélné nastavitelný volant	•	•	•	•
Světelný senzor s automatickým ovládním dálkových světel	•	•	•	•
Větrací otvory pro cestující vzadu	-	-	•	•
Multi-informační displej o rozměru 4,2 palce (10,7 cm)	•	•	-	-
Multi-informační displej o rozměru 7 palce (17,8 cm)	-	-	•	•
Pylový filtr	•	•	•	•
Informační systém USB-C / AUX s obrazovkou o úhlopříčce 8 palců (20,3 cm), DAB +, Apple CarPlay®, Android Auto™, MirrorLink, Miracast, WiFi *	•	•	•	-
Informační systém CD / DVD / USB-C / AUX s obrazovkou 9 palců (22,9 cm), DAB +, Apple CarPlay®, Android Auto™, MirrorLink, Miracast, WiFi *	-	-	-	•
Dešťový senzor	•	•	•	•
Systém Start-Stop	•	•	•	•
Zadní kamera	•	•	•	•

FUNKCE	L	LS	LSE	V-CROSS
Režim pro těžký terén	•	•	•	•
Bezklíčový vstup a startovací systém (PESS)	-	-	•	•
Dálkové odemknutí víčka nádrže	•	•	•	•
Adaptivní tempomat s asistentem v kolonách	•	•	•	•
Vodou chlazený mezikladič	•	•	•	•
Centrální zamykání pomocí rádiového dálkového ovládní	•	•	•	•
12 V zásuvka v odkládací schránce	•	•	•	•

BEZPEČNOST	L	LS	LSE	V-CROSS
Tažný hák vpředu	•	•	•	•
Airbag: na straně řidiče a spolujezdce, na straně spolujezdce lze deaktivovat	•	•	•	•
Hlavové airbagy	•	•	•	•
Kolenní airbag (na straně řidiče)	•	•	•	•
Boční airbagy vpředu	•	•	•	•
Středový airbag (mezi předními sedadly, na straně řidiče; Space Cab)	-	-	•	•
Středový airbag (mezi předními sedadly, na straně řidiče; Double Cab)	•	•	•	•
Stabilizace přívěsu	•	•	•	•
Protiblokovací systém ABS s elektronickým rozdělováním brzdě síly EBD	•	•	•	•
Automatické zamykání dveří při odchodu	-	-	•	•
Asistent rozjezdu do kopce HSA a podpora pro sjezd z kopce HDC	•	•	•	•
Sada nářadí a zvedák	•	•	•	•
Brzdový asistent	•	•	•	•
Výstražný systém proti krádeži	-	-	•	•
Třetí brzdové světlo	•	•	•	•
Zadní parkovací senzory	-	•	-	-
Přední a zadní parkovací asistent	-	-	•	•
Elektronický imobilizér	•	•	•	•
Signál nouzového zastavení	•	•	•	•
Systém nouzového volání E-Call	•	•	•	•
Ochrana proti zrychlení	•	•	•	•
Asistent pozornosti	•	•	•	•
Vysoce odolný žebřinový rám	•	•	•	•
Dětská pojistka v zadních dveřích (Double Cab)	•	•	•	•
Upevnění dětské sedačky ISOFIX (Double Cab)	•	•	•	•
Multikolizní brzda a Autonomní nouzové brzdění	•	•	•	•

* Apple, iPhone, Apple CarPlay® a Siri jsou registrované ochranné známky společnosti Apple Inc. Android, Android Auto™ a Google jsou registrované ochranné známky společnosti Google LLC.

VÝBAVY

BEZPEČNOST	L	LS	LSE	V-CROSS
LED mlhová světlá	-	-	•	•
Mlhovky: halogenové	-	•	-	-
Zadní mlhové světlo	•	•	•	•
Nouzový brzdový asistent a varování před kolizí	•	•	•	•
Zadní světlá: LED	-	-	•	•
Ochrana proti bočnímu nárazu ve dveřích	•	•	•	•
3 bodové bezpečnostní pásy na všech sedadlech, vpředu, výškově nastavitelné	•	•	•	•
Varování o opuštění jízdního pruhu (pasivní + aktivní)	•	•	•	•
Stabilizační systém ESC, s možností vypnutí	•	•	•	•
Ochrana krční páteře	•	•	•	•
Asistent mrtvého úhlu (pouze L, LS Double Cab)	•	•	•	•
Kontrola trakce TCS, s možností vypnutí	•	•	•	•
Rozpoznávání dopravních značek s inteligentním omezovačem rychlosti	•	•	•	•
Plnohodnotné rezervní kolo	•	•	•	•
Výstraha zpětného provozu, akustické varování při parkování (pouze L, LS Double Cab)	•	•	•	•
Pomoc při otáčení	•	•	•	•
Kontrola tlaku v pneumatikách	•	•	•	•

HMOTNOSTI A ZATÍŽENÍ

SPACE CAB	L 4WD automatická	LS 4WD automatická	LSE 4WD automatická
Maximální zatížení přívěsu (kg): brzděného	3500		
Maximální zatížení přívěsu (kg): nebrzděného	750		
Zatížení střechy max. (kg)	100		
Nosnost nosníku max. (kg):	245		
Prázdná hmotnost (kg): celkem	2055	2040	2058
Prázdná hmotnost (kg): přední náprava	1215	1210	1220
Prázdná hmotnost (kg): zadní náprava	840	830	838
Počet sedadel (osob)	4		
Objem nádrže (litry)	76		
Maximální přípustné zatížení nápravy (kg): vpředu	1450		
Maximální přípustné zatížení nápravy (kg): vzadu	1910		
Maximální přípustná celková hmotnost soupravy (kg): brzděná	6000		
Maximální přípustná celková hmotnost soupravy (kg): nebrzděná	3850		
Maximální přípustná celková hmotnost (kg)	3100		

DOUBLE CAB	L 4WD automatická	LS 4WD automatická	LSE 4WD automatická	V-CROSS 4WD automatická
Maximální zatížení přívěsu (kg): brzděného	3500			
Maximální zatížení přívěsu (kg): nebrzděného	750			
Zatížení střechy max. (kg)	100			
Nosnost nosníku max. (kg):	245			
Prázdná hmotnost (kg): celkem	2100	2090	2110	2115
Prázdná hmotnost (kg): přední náprava	1225	1225	1236	1239
Prázdná hmotnost (kg): zadní náprava	875	865	874	876
Počet sedadel (osob)	5			
Objem nádrže (litry)	76			
Maximální přípustné zatížení nápravy (kg): vpředu	1450			
Maximální přípustné zatížení nápravy (kg): vzadu	1910			
Přípustná maximální celková hmotnost soupravy (kg): brzděná	6000			
Maximální přípustná celková hmotnost soupravy (kg): nebrzděná	3850			
Maximální přípustná celková hmotnost (kg)	3100			

SPOTŘEBA A EMISE (CO₂)

TŘÍDA ZNEČIŠTĚNÍ / ČÍSLO KLÍČE / ŠTÍTEK	EURO 6E / EA / ZELENÁ	
	Emise CO ₂	Spotřeba paliva
	WLTP kombinuje data COC	
D-MAX 1,9 l Space Cab 4x4 L automat	233	8,9
D-MAX 1,9 l Space Cab 4x4 LS automat	233	8,9
D-MAX 1,9 l Space Cab 4x4 LSE automat	234	8,9
D-MAX 1,9 l Space Cab 4x4 V-CROSS automat	234	8,9
D-MAX 1,9 l Double Cab 4x4 L automat	235	9,0
D-MAX 1,9 l Double Cab 4x4 LS automat	235	9,0
D-MAX 1,9 l Double Cab 4x4 LSE automat	235	9,0
D-MAX 1,9 l Double Cab 4x4 V-CROSS automat	235	9,0

Hodnoty spotřeby a emisí CO₂ jsou informace z příslušného schválení typu. Byly stanoveny v souladu se směrnicí EU / 715/2007 a jejími následnými předpisy a směrnicemi, které byly platné v době schválení typu. Hodnoty NEDC byly vypočítány z naměřených hodnot WLTP v souladu s výše uvedenými předpisy. Hodnoty v reálném provozu se mohou lišit.

MOTOR

Typ	Přepíňovaný motor Common Rail s mezichladičem
Objem	1898 ccm
Vrtání x zdvih	80 x 94,4 mm
Kompresní poměr	15,9
Výkon	120 kW při 3600 ot./min
Točivý moment	360 Nm při 2000-2500 ot./min
Sací systém	Vysoce účinné, elektronicky řízené turbodmychadlo VGS
Výfukový systém	Oxidační katalyzátor, filtr pevných částic, recirkulace chlazených výfukových plynů, vstřikování močoviny, katalyzátor redukce SCR
Palivový systém	Elektronické vysokotlaké vstřikování common rail
Úroveň emisí	Euro 6e - EA

PŘEVODOVKA

	Space Cab 4WD automatická	Double Cab 4WD automatická
1. rychlostní stupeň	3,600	3,600
2. rychlostní stupeň	2,090	2,090
3. rychlostní stupeň	1,488	1,488
4. rychlostní stupeň	1,000	1,000
5. rychlostní stupeň	0,678	0,678
6. rychlostní stupeň	0,580	0,580
Převodový poměr: zpátečka	3,732	3,732
Převodový poměr: diferenciál zadní nápravy	4,300	4,300
Maximální rychlost (km/h)	180	180
Redukce v terénu	2,482	2,482
Uzávěrka diferenciálu, elektricky přepínatelná (od LS)	•	•

PNEUMATIKY

	Space Cab L	Space Cab LS	Space Cab LSE	Space Cab V-CROSS	Double Cab L	Double Cab LS	Double Cab LSE	Double Cab V-CROSS
Pneumatiky	265/60R18				265/60R18			
Kola	7,5J x 18 - ET 33				7,5J x 18 - ET 33			
Ráfky	Ocel	Lehký kov			Ocel	Lehký kov		



ROZMĚRY

	Space Cab	Double Cab
Celková délka (mm) ^{1,4}	5280	5280
Celková šířka (mm) ^{1,5}	1870	1870
Celková výška (mm) ^{1,3}	1790	1790
Rozvor (mm) WB ¹	3125	3125
Rozchod přední nápravy (mm) ¹	1570	1570
Rozchod zadní nápravy (mm) ¹	1570	1570
Přední převis (mm) ¹	905	905
Zadní převis (mm) ¹	1250	1250
Délka ložné plochy uvnitř (mm) ²	1805 / 1835	1495 / 1525
Šířka ložného prostoru uvnitř (mm) ²	1530	1530
Šířka ložné plochy mezi podběhy (mm)	1120	1120
Výška vnitřní ložné plochy (mm)	490	490
Poloměr otáčení (m)	6,5	6,5

¹ Informace podle 1230/2012 / EC; vč. tolerance

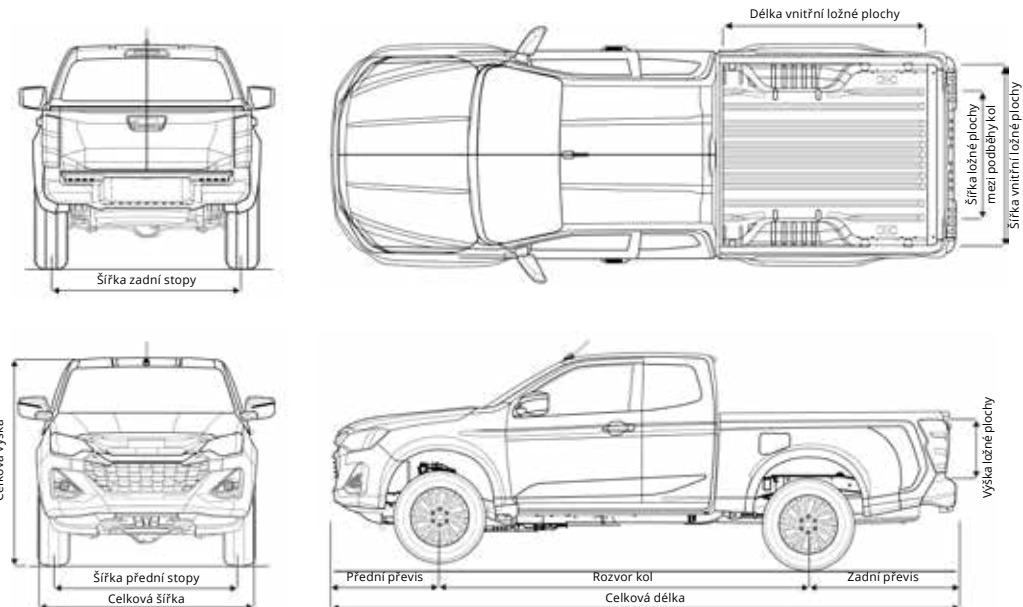
² délka na horním okraji / délka na základní desce

³ 1810 mm se střešními ližinami

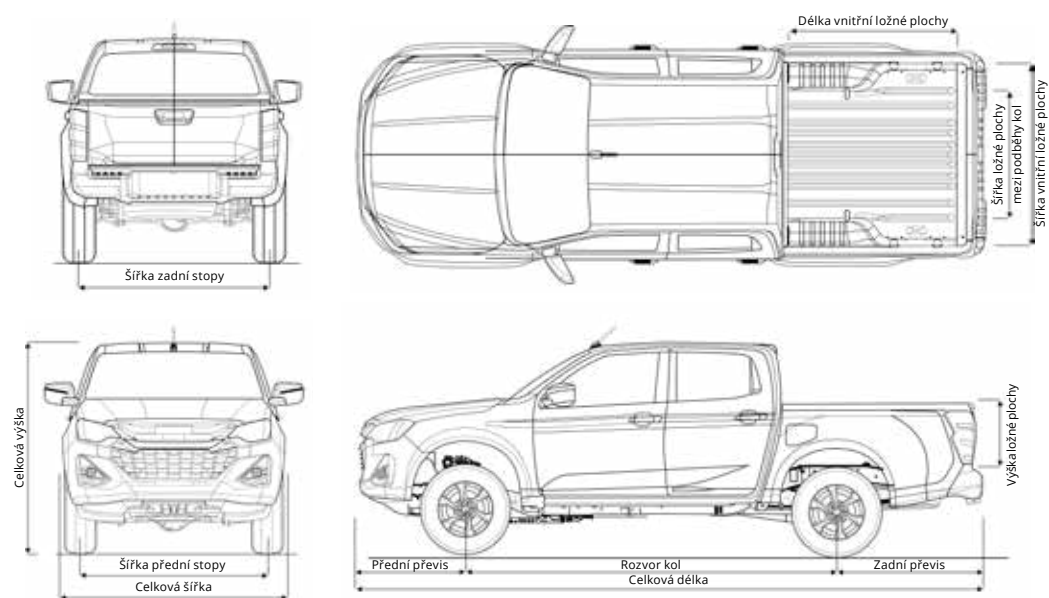
⁴ 5295 mm D-MAX

⁵ 1890 mm V-CROSS

Space Cab



Double Cab



PŘÍSLUŠENSTVÍ

TOP

NEJPRODÁVANĚJŠÍ.

Chcete nejen efektivně a pohodlně pracovat, ale také při tom neuvěřitelně dobře vypadat? Nechte se inspirovat širokou nabídkou příslušenství pro ISUZU D-MAX!

TAŽNÉ ZAŘÍZENÍ

AHK starr vč. E-sady

ISZ4090021

Space Cab

•

Double Cab

•



TAŽNÉ ZAŘÍZENÍ

4-otvorová příruba včetně E-sady a taž. háku

ISZ4090023

Space Cab

•

Double Cab

•



Obrázek podobný



Katalog příslušenství!
Naskenujte QR kód

PŘÍSLUŠENSTVÍ - PRO MAXIMÁLNÍ ÚČINNOST, POHODLÍ A BEZPEČNOST

VANA LOŽNÉ PLOCHY ISUZU

bez ochrany hrany, vč. montážní sady

ISZ4090123

Space Cab

ISZ4090121

Double Cab

Space Cab

Double Cab



MAXLINER VENTURE HARDTOP

Dostupné ve všech barvách karoserie

ISZ4585xxx

Boční výklopná okna
xxx = kód barvy

Space Cab

Double Cab



HARDTOP ROAD RANGER RH05 SPEZIAL PROFI I BOČNÍ VÝKLOPNÁ OKNA

Dostupné ve všech barvách karoserie

ISZ4082xxx

xxx = kód barvy

Space Cab

Double Cab



PŘÍSLUŠENSTVÍ - PRO MAXIMÁLNÍ ÚČINNOST, POHODLÍ A BEZPEČNOST

MOUNTAINTOP KRYT NÁKL. PROSTORU STYLE HD+

(150 kg zatížení),
příčnák ISZ4080082
(sada, nosnost 75 kg)

ISZ4080086 Space Cab
ISZ4080085 Double cab

Space Cab
• **Double Cab**
•



ALU KOLA FONDMETAL BLUSTER

Leštěná černá, k dispozici v 7.5x18 ET33 (pouze 4WD)
přípustné zatížení kol 1.250 kg

ISZ4020007

Space Cab
• **Double Cab**
•

OCHRANNÝ OBLOUK PRO MOUNTAINTOP ROLLO

Zvýšená bezpečnost proti vloupání
příčnák ISZ4080095
(sada, nosnost 75 kg)

ISZ4080094 Rollo Evo-M Double Cab
ISZ4080092

Space Cab
• **Double Cab**
•



ALU KOLA FONDMETAL W115HL

k dispozici v 7.5x18 ET33 (pouze 4WD)
přípustné zatížení kol 1.200 kg

ISZ4020001 Černá lesklá
ISZ4020002 Titanium

Space Cab
• **Double Cab**
•

NEZÁVISLÉ TOPENÍ EBERSPÄCHER

Hydronic S3-D5E
s programovatelným Dálkovým ovládáním

ISZ4040082

Space Cab
• **Double Cab**
•



SADA GUMOVÝCH ROHOŽÍ XTR

Přední a zadní pro Double Cab



ISZ4040024

Space Cab

Double Cab

VÝSUVNÁ PODLAHA STANDARD

Bez vrtání a s nastavitelnými poutacími oky
Nosnost 450 kg při vysunutí



ISZ4080042

Space Cab

ISZ4080040

Double Cab

Space Cab

Double Cab

BOČNÍ ZÁCHYTNÉ PLECHY PRO VÝSUVNOU NAKLÁDACÍ PODLAHU

Plech na přední straně s logem ISUZU



ISZ4080043

Space Cab

ISZ4080041

Double Cab

Space Cab

Double Cab



ALU KOLA FONDMETAL W130

k dispozici v 7,5x18 ET33 (pouze 4WD)
přípustné zatížení kol 1.200 kg

ISZ4020005

Černá matná

ISZ4020006

Titanium

Space Cab

Double Cab



ALU KOLA FONDMETAL W130

k dispozici v 9x20 ET20 (pouze 4WD)
přípustné zatížení kol 1.100 kg

ISZ4020003

Černá matná

ISZ4020004

Titanium

Space Cab

Double Cab

CENÍK ISUZU D-MAX PRO ČESKOU REPUBLIKU

PLATÍ OD 21.11.2024 (MY 24)

KABINA A MODELOVÁ VARIANTA	VARIANTY VÝBAVY			
	L	LS	LSE	V-CROSS
	Netto Brutto*	Netto Brutto*	Netto Brutto*	Netto Brutto*
Space Cab 4WD 6 stupňová automatická	853.884,30 CZK 1.033.200,00 CZK	890.247,93 CZK 1.077.200,00 CZK	1.055.537,19 CZK 1.277.200,00 CZK	1.118.347,11 CZK 1.353.200,00 CZK
Double Cab 4WD 6 stupňová automatická	876.198,35 CZK 1.060.200,00 CZK	912.561,98 CZK 1.104.200,00 CZK	1.077.851,24 CZK 1.304.200,00 CZK	1.140.661,16 CZK 1.380.200,00 CZK

Namibu Orange (Perleťový lak) 595	Red Spinel (Perleťový lak) 564	Biarritz Blue (Metalíza) 587	Dolomite White (Perleťový lak) 575	Splash White (Základní) 527	Mercury Silver (Metalíza) 568	Islay Gray (Perleťový lak) 588	Obsidian Gray (Perleťový lak) 554	Onyx Black (Perleťový lak) 569
Netto Brutto*	Netto Brutto*	Netto Brutto*	Netto Brutto*	Netto Brutto*	Netto Brutto*	Netto Brutto*	Netto Brutto*	Netto Brutto*
12.750,00 CZK 15.427,50 CZK	12.750,00 CZK 15.427,50 CZK	12.750,00 CZK 15.427,50 CZK	12.750,00 CZK 15.427,50 CZK	-	12.750,00 CZK 15.427,50 CZK	12.750,00 CZK 15.427,50 CZK	12.750,00 CZK 15.427,50 CZK	12.750,00 CZK 15.427,50 CZK

* Včetně 21% DPH
Doporučená maloobchodní cena od ISUZU Sales Deutschland GmbH, Flörsheim. Chyby vyhrazeny.



Prezentace mohou obsahovat obrázky a na nich znázorněné detaily produktů, které v některých zemích nejsou dostupné (ilustrační fotografie). Tyto informace se nevztahují ke konkrétnímu vozidlu a nejsou součástí nabídky, ale slouží pouze k porovnání různých typů vozidel. V případě, že se nejedná o ilustrační fotografie, mohou obrázky znázorňovat i příslušenství a speciální výbavu (volitelnou za příplatek), které nejsou součástí sériové výbavy. Za určitých okolností může mít toto příslušenství nebo speciální výbava za následek odlišné hodnoty oproti typovému schválení a vyšší hodnoty spotřeby pohonných hmot a emisí CO₂. Další informace včetně cen příslušenství a zvláštní výbavy vám poskytnou partneři ISUZU. Všechny hodnoty, údaje a zobrazení jsou nezávazné a představují pouze popis. ISUZU si proto vyhrazuje právo na změnu předmětu dodání oproti údajům a vyobrazením v této brožuře, například co se týče výbavy, materiálu, vnějšího vzhledu, technických údajů a konstrukce, pokud jsou tyto změny pro zákazníka přijatelné a pokud z nich nevyplývá významné snížení použitelnosti nebo hodnoty předmětu dodání. Odchytky v barvě jsou podmíněny rozlišením obrazovky / technikou tisku. Z hlediska provozu je vozidlo typově schváleno a klasifikováno jako nákladní automobil. Poznámka: některé z asistenčních systémů řidiče a bezpečnostní funkce popsané v tomto katalogu jsou založeny na senzorech, jejichž funkce může být ovlivněna určitými povětrnostními vlivy a vlivy prostředí.

ZÁRUKA:

Vozidla ISUZU jsou ve výrobě kontrolována a testována za nejpřísnějších podmínek. Kromě zákonné záruky na materiálové a výrobní vady poskytuje ISUZU prostřednictvím svých prodejců a partnerů na všechny modely D-MAX záruku 5 let nebo 100 000 km (od prvního uvedení do provozu, podle toho, co nastane dříve) a záruku proti prorezivění karoserie zevnitř ven na dobu 12 let. Podrobnější informace a případné předpoklady pro poskytnutí záruky najdete v příslušných záručních směrnicích, které si můžete vyžádat u každého prodejce ISUZU. Pro všechny originální náhradní díly ISUZU platí záruka 2 roky (vedle zákonné záruky na vady materiálu) nezávisle na počtu ujetých kilometrů ode dne, kdy byl daný díl instalován servisním partnerem ISUZU nebo kdy byl zakoupen u servisního partnera ISUZU. Na příslušenství a speciální výbavu se mohou vztahovat odlišné záruční podmínky. Podrobnější a přesnější informace i kompletní záruční podmínky si můžete vyžádat u partnera ISUZU nebo na adrese info@isuzu-sales.de.



FINANCOVÁNÍ A LEASING ISUZU:

Potěšení z jízdy začíná u flexibilních možností financování a leasingu. Pro ISUZU D-MAX vám proto ve spolupráci s našim partnerem nabízíme atraktivní podmínky a individuální nabídku leasingu, financování a pojištění.

HODNOTY SPOTŘEBY PALIVA A EMISÍ:

Upozornění týkající se spotřeby paliva (v l/100 km) a emisí CO₂ při jízdě (v g/km): Uvedené hodnoty byly zjištěny na základě předepsaného postupu měření (715/2007/ES a EU/2023/443 v jejich platném nebo následném znění). Od 1. září 2017 byla některá nová vozidla typově schválena podle WLTP, celosvětově harmonizovaného, nového a realističtějšího testovacího cyklu k měření spotřeby paliva a emisí CO₂ pro osobní a lehká užitková vozidla. Počínaje 1. zářím 2018 nahradil testovací cyklus WLTP dosavadní nový evropský jízdní cyklus (NEDC). Uvedené hodnoty NEDC byly vypočítány z WLTP pomocí simulačního nástroje v souladu s požadavky výše uvedených nařízení. Vzhledem k tomu, že se u prezentovaných vozidel typu pick-up jedná výhradně o užitková vozidla, nevzniká povinnost sdělovat hodnoty spotřeby. V případě potřeby naleznete tyto údaje v oficiálních technických publikacích.

ISUZUCARS s.r.o.
V Oblouku 731, 252 43 Průhonice
Česká republika

+420 296 787 111
recepce@isuzucars.cz

isuzucars.cz

